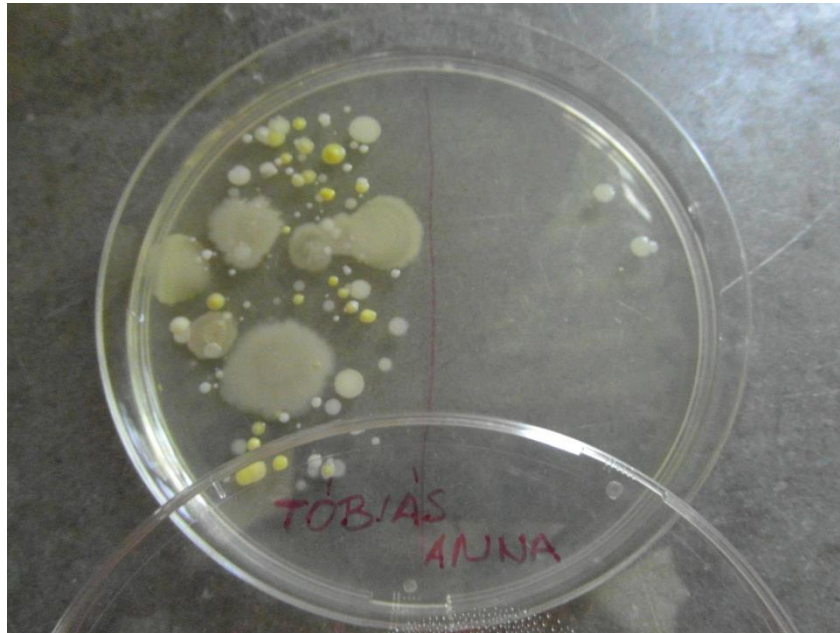


**Szilády Áron Református Gimnázium (Kiskunhalas) diákjainak látogatása az SZTE-ÁOK,
Orvosi Mikrobiológiai és Immunbiológiai Intézetben (2018. május 26.)**



A lelkes kis csapat

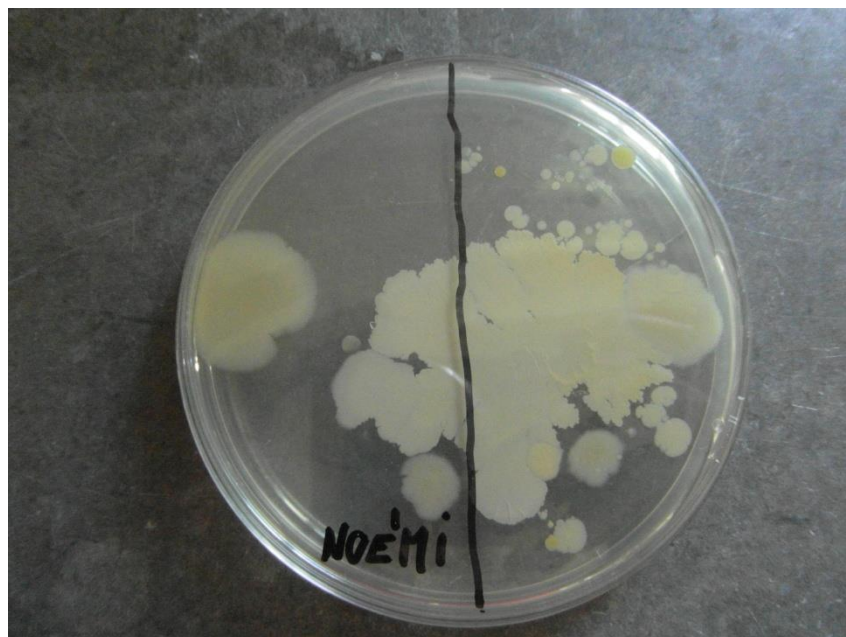


Annának jól sikerült a kézmosás/fertőtlenítés, a mosott ujjain alig van baktérium. ☺

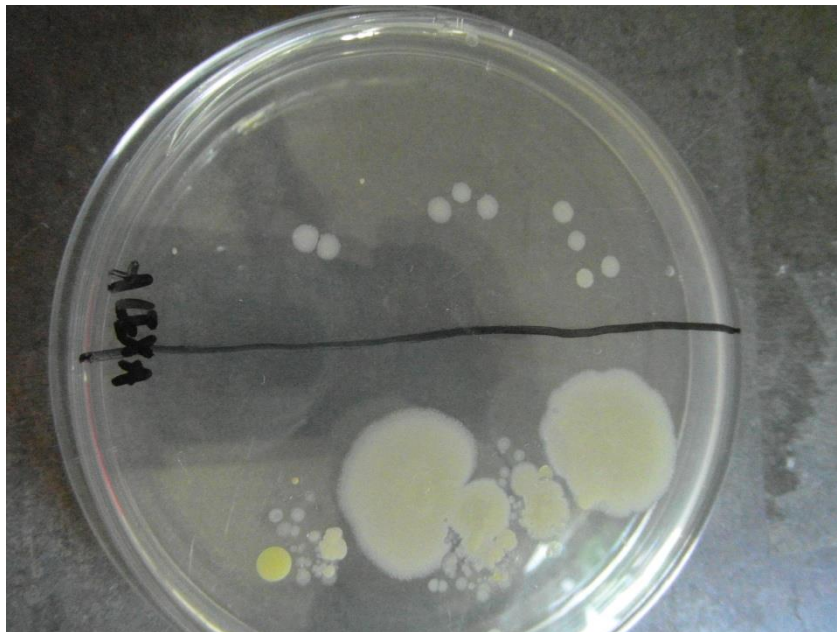
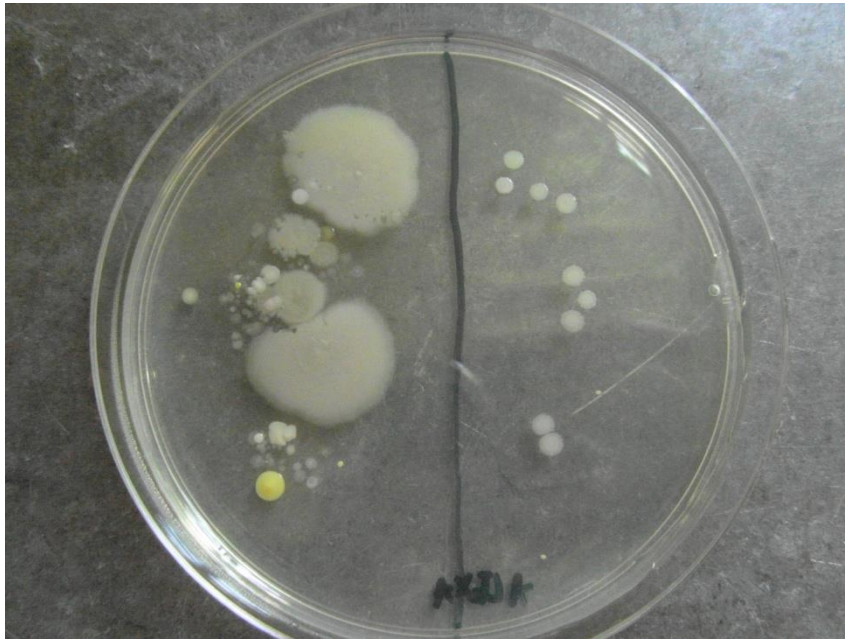


Andi néni biztosan nem használt fertőtlenítőt (vagy a fertőtlenítő nem megfelelő) csak szappant, mert a baktériumok száma elég nagy mindkét térfélen.

A következő tenyészeteket mindkét oldalról befotóztuk, hogy láthatók legyenek a baktérium telepek felülnézetből valamint olvashatók legyenek a nevek.



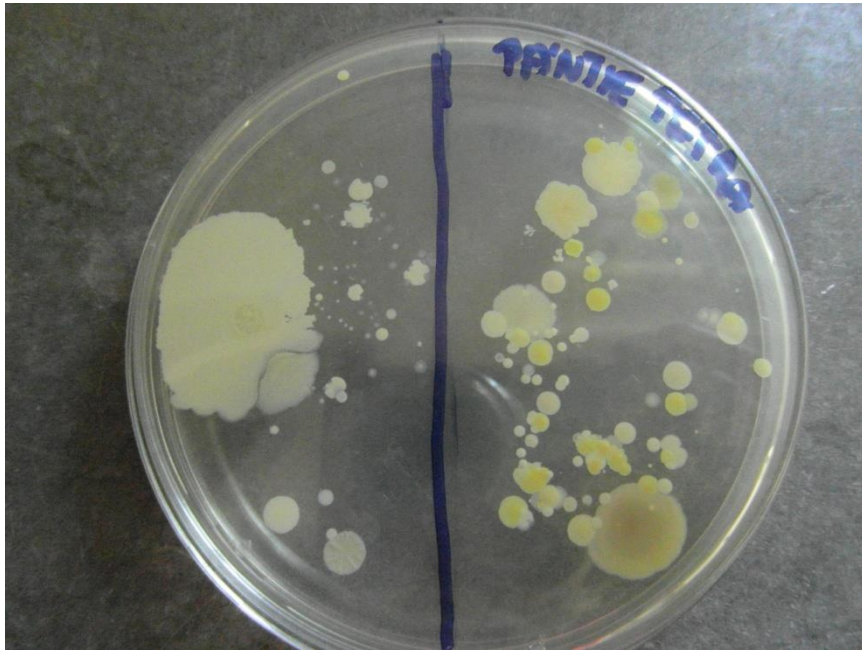
Amint a Petri csészén látható **Noémi** mosatlan kezének térfeléről egy intenzíven nöövő baktérium átnyúlik a mosott kéz térfelére.



Alexának sikerült a kézmosás. 😊 A mosatlan kezéről többféle baktérium (különbözők a telepek, pl. a színük, formájuk) nőtt ki. A mosott kezéről csak egyfajta baktérium (valószínűleg *Staphylococcus epidermidis*) nőtt ki.



Kata kézmosása nem volt túl sikeres. Szerintem az alsó képen a baloldalon láthatók a mosatlan kézről kinőtt baktériumok.



Petra mosatlan ujjain is sokféle baktérium volt (az alsó képen bal oldalt), de a kézmosás után is maradt néhány.